


**FONDO NACIONAL DE EMPLEADOS, TRABAJADORES Y PENSIONADOS DEL SECTOR POSTAL, DE LAS COMUNICACIONES Y ENTIDADES AFINES**  
**"FONDEP"**  
 NIT: 800.090.375-3  
**ESTADO DE SITUACIÓN FINANCIERA - INDIVIDUAL**  
 COMPARATIVOS AL 31 DE DICIEMBRE DE 2020 - 2019  
 (Expresados en pesos Colombianos COP \$)


	NOTA	ACTIVO		Análisis vertical	Análisis vertical	Variación absoluta
		Diciembre 2020	Diciembre 2019			
EFFECTIVO Y EQUIVALENTE AL EFFECTIVO	3	\$ 263.997.887	\$ 282.260.595	3%	3%	(\$ 18.262.708)
INSTRUMENTOS FINANCIEROS INVERSIONES	4	\$ 221.326.359	\$ 205.727.648	2%	2%	\$ 15.598.711
INSTRUMENTOS FINANCIEROS CARTERA DE CRÉDITO	5	\$ 2.032.505.055	\$ 1.298.698.160	21%	14%	\$ 733.806.895
CUENTAS POR COBRAR Y OTRAS	6	\$ 1.301.886.836	\$ 1.312.186.836	14%	14%	(\$ 10.300.000)
<b>TOTAL ACTIVO CORRIENTE</b>		<b>\$ 3.819.716.137</b>	<b>\$ 3.098.873.239</b>	<b>40%</b>	<b>34%</b>	<b>\$ 720.842.898</b>
INSTRUMENTOS FINANCIEROS INVERSIONES	4	\$ 85.295.566	\$ 82.813.054	1%	1%	\$ 2.482.512
INSTRUMENTOS FINANCIEROS CARTERA DE CRÉDITO	5	\$ 4.282.625.637	\$ 4.738.563.649	45%	52%	(\$ 455.938.012)
CUENTAS POR COBRAR Y OTRAS	6	\$ 0	\$ 0	0%	0%	\$ 0
<b>TOTAL ACTIVO NO CORRIENTE</b>		<b>\$ 4.367.921.203</b>	<b>\$ 4.821.376.703</b>	<b>46%</b>	<b>53%</b>	<b>(\$ 453.455.500)</b>
<b>PROPIEDAD PLANTA Y EQUIPO</b>	7	<b>\$ 1.360.905.915</b>	<b>\$ 1.153.416.776</b>	<b>14%</b>	<b>13%</b>	<b>\$ 207.489.139</b>
<b>TOTAL ACTIVOS</b>		<b>9.548.543.255</b>	<b>\$ 9.073.666.718</b>	<b>100%</b>	<b>100%</b>	<b>\$ 474.876.537</b>


	NOTA	PASIVO		Análisis vertical	Análisis vertical	Variación absoluta
		Diciembre 2020	Diciembre 2019			
DEPÓSITOS DE AHORRO	8	\$ 1.526.562.558	\$ 1.493.441.365	16%	16%	\$ 33.121.193
CRÉDITOS DE BANCOS Y OTRAS OBLIGACIONES	9	\$ 483.633.713	\$ 309.191.760	5%	3%	\$ 174.441.953
CUENTAS POR PAGAR Y OTRAS	10	\$ 137.488.371	\$ 95.881.437	1%	1%	\$ 41.606.934
FONDOS SOCIALES	11	\$ 81.060.879	\$ 64.747.212	1%	1%	\$ 16.313.667
OBLIGACIONES LABORALES	12	\$ 2.965.290	\$ 1.884.290	0%	0%	\$ 1.081.000
<b>TOTAL PASIVO CORRIENTE</b>		<b>\$ 2.231.710.811</b>	<b>\$ 1.965.146.064</b>	<b>23%</b>	<b>22%</b>	<b>\$ 266.564.747</b>
DEPÓSITOS DE AHORRO	8	\$ 2.285.878.656	\$ 2.265.905.613	24%	25%	\$ 19.973.043
CRÉDITOS DE BANCOS Y OTRAS OBLIGACIONES	9	\$ 1.527.261.594	\$ 1.377.283.840	16%	15%	\$ 149.977.754
<b>TOTAL PASIVO LARGO PLAZO</b>		<b>\$ 3.813.140.250</b>	<b>\$ 3.643.189.453</b>	<b>40%</b>	<b>40%</b>	<b>\$ 169.950.797</b>
<b>TOTAL PASIVO</b>		<b>\$ 6.044.851.061</b>	<b>\$ 5.608.335.517</b>	<b>63%</b>	<b>62%</b>	<b>\$ 436.515.544</b>

PATRIMONIO		PATRIMONIO		Análisis vertical	Análisis vertical	Variación absoluta
		Diciembre 2020	Diciembre 2019			
CAPITAL SOCIAL	13	\$ 945.152.408	\$ 888.549.199	10%	10%	\$ 56.603.209
RESERVAS	14	\$ 1.141.965.874	\$ 1.103.739.604	12%	12%	\$ 38.226.270
FONDOS DESTINACION ESPECIFICA	15	\$ 109.987.826	\$ 86.413.278	1%	1%	\$ 23.574.548
RESULTADO ADOPCION NIIF	16	\$ 1.192.342.919	\$ 1.195.497.769	12%	13%	(\$ 3.154.850)
EXCEDENTES DEL EJERCICIO	17	\$ 114.243.167	\$ 191.131.351	1%	2%	(\$ 76.888.184)
<b>TOTAL PATRIMONIO</b>		<b>\$ 3.503.692.194</b>	<b>\$ 3.465.331.201</b>	<b>37%</b>	<b>38%</b>	<b>\$ 38.360.993</b>
<b>TOTAL PASIVO Y PATRIMONIO</b>		<b>\$ 9.548.543.255</b>	<b>\$ 9.073.666.718</b>	<b>100%</b>	<b>100%</b>	<b>\$ 474.876.537</b>

LAS NOTAS A LOS ESTADOS FINANCIEROS HACEN PARTE INTEGRAL DE LOS MISMOS

  
**GUSTAVO MOSQUERA**  
 GERENTE GENERAL  
 C.C. 19.074.236

  
**JAIRO BEJARANO WILLIAMS**  
 CONTADOR PUERTO  
 I.P. No. 5001-11

  
**CINDY IVANNA BARRERA MERCHAN**  
 REVISOR FISCAL DELEGADO OPINIE S.A.S  
 T.P. No. 194945-1


(Ver Opinión Adjunta)

**FONDO NACIONAL DE EMPLEADOS, TRABAJADORES Y PENSIONADOS DEL SECTOR POSTAL, DE LAS COMUNICACIONES Y ENTIDADES AFINES**  
**"FONDEP"**  
 NIT: 800.090.375-3  
**ESTADO DE RESULTADOS COMPARATIVO**  
**ENERO 1 A DICIEMBRE 31 DE 2020 - ENERO 1 A DICIEMBRE 31 DE 2019**  
 (Expresados en pesos Colombianos COP \$ )


INGRESOS ORDINARIOS	NOTA	Diciembre 2020	Análisis vertical	Diciembre 2019	Análisis vertical	VARIACIONES	
						Absoluta	Relativa
INGRESOS CARTERA DE CREDITOS	18	\$ 1.050.311.392	85%	\$ 1.033.599.163	96%	\$ 16.712.229	2%
INTERESES INVERSIONES	18	\$ 11.166.386	1%	\$ 15.326.517	1%	(\$ 4.160.131)	-27%
OTROS INGRESOS	18	\$ 10.716.503	1%	\$ 20.496.663	2%	(\$ 9.780.160)	-48%
ADMINISTRATIVOS Y SOCIALES	18	\$ 502.500	0,04%	\$ 580.500	0,1%	(\$ 78.000)	-13%
REINTEGRO PROVISION CXC	18	\$ 155.775.383	13%	\$ 3.873.542	0,4%	\$ 151.901.841	3922%
<b>TOTAL INGRESOS ORDINARIOS</b>		<b>\$ 1.228.472.164</b>	<b>100%</b>	<b>\$ 1.073.876.385</b>	<b>100%</b>	<b>\$ 154.595.779</b>	<b>14%</b>

GASTOS OPERACIONALES	NOTA	Diciembre 2020	Análisis vertical	Diciembre 2019	Análisis vertical	VARIACIONES	
						Absoluta	Relativa
COSTOS POR PRESTAMOS (AHORROS Y OBLIGACIONES)	19	\$ 370.506.837	30%	\$ 237.248.467	22%	\$ 133.258.370	56%
GASTOS GENERALES	20	\$ 573.241.737	47%	\$ 578.228.242	54%	(\$ 4.986.505)	-1%
DETERIORO	21	\$ 138.739.669	11%	\$ 34.339.147	3%	\$ 104.400.522	304%
DEPRECIACIONES PROPIEDAD PLANTA Y EQUIPO	22	\$ 8.400.803	1%	\$ 6.895.408	1%	\$ 1.505.395	22%
GASTOS FINANCIEROS	23	\$ 23.339.951	2%	\$ 26.033.770	2%	(\$ 2.693.819)	-10%
<b>TOTAL GASTOS</b>		<b>\$ 1.114.228.997</b>	<b>91%</b>	<b>\$ 882.745.034</b>	<b>82%</b>	<b>\$ 231.483.963</b>	<b>26%</b>
<b>RESULTADO OPERACIONAL DEL EJERCICIO</b>		<b>\$ 114.243.167</b>	<b>9%</b>	<b>\$ 191.131.351</b>	<b>18%</b>	<b>(\$ 76.888.184)</b>	<b>-40%</b>

LAS NOTAS A LOS ESTADOS FINANCIEROS HACEN PARTE INTEGRAL DE LOS MISMOS

  
**GUSTAVO MOSQUERA**  
 GERENTE GENERAL  
 C.C. 19.074.236

  
**JAVIER BELTRÁN MALLENS**  
 CONTADOR PÚBLICO  
 T.P. No. 5001-T

  
**CINDY ESTAYNA PARRA MERCHÁN**  
 REVISOR FISCAL DELEGADO OPINE S.A.S  
 T.P. No. 191945-T

(Ver Opinión Adjunta)